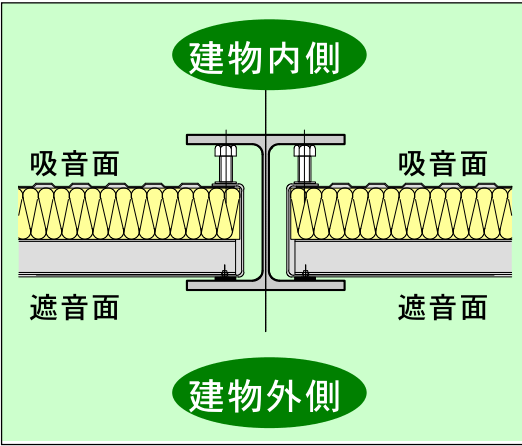
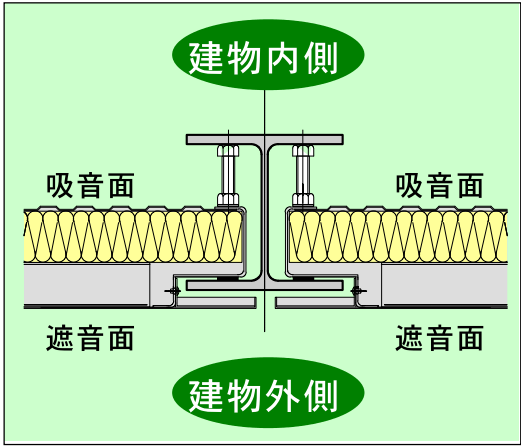
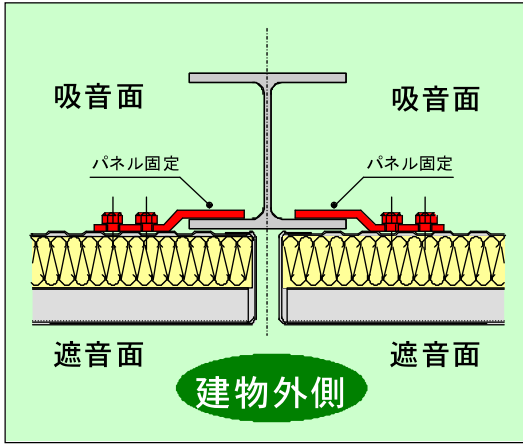


形式	BP-90	BPH-90	BPC-90
パネル仕様	支柱内設置型	支柱隠蔽型	支柱外設置型
内壁仕様	高耐食性メッキ鋼板パンチングt=0.4	高耐食性メッキ鋼板パンチングt=0.4	高耐食性メッキ鋼板パンチングt=0.4
外壁仕様	高耐食性メッキ鋼板t=1.6	高耐食性メッキ鋼板t=1.6	高耐食性メッキ鋼板t=1.6
外壁仕上げ	素地(塗装オプション)	アクリル焼付塗装	素地(塗装オプション)
支柱納まり図			
外観アイソメ図	